










EDM-Deutschland Produkte* für Seibu
Diamantführungen

	Nr.	Größe	Beschreibung	Maschinentyp	Spez.	Passend für OEM Nr.
	S111	0,21	Diamantführung Oben & Unten	EW-F,K,K1,K2	Manuell AWF	4451771(4440400-7)
		0,26				4451771(4440400-9)
		0,27				4451771(4440400-9)
		0,31				4451771(4440400-8)
	S113	0,21	Diamantführung Oben & Unten	EW-B,E EWP-300A2	Manuell	4433681-4
		0,26				4433681-5
		0,31				4433681-6
	S114	0,21	UD Die Oben & Unten	EW- A5S,A7S,C5S3	AWF	3438115
		0,26				
		0,31				
	S115		LD Die Oben & Unten	EW- A5S,A7S,C5S3	AWF	4461551
	S116		LLD Die Oben & Unten	EW- A5S,A7S,C5S3	AWF	4458910



EDM-Deutschland Produkte* für Seibu
Stromgeber

	Nr.	Größe	Beschreibung	Maschinentyp	Spez.	Passend für OEM Nr.
	S021	20x6x10	Stromgeber Oben & Unten	EW25, B,E,600,400	Manuell	5417819
	S022	12x28	Stromgeber Oben & Unten	EW-K,K1	Manuell AWF	4456239(4435332)
	S023	7x20x20	Stromgeber Oben & Unten	EW-A5S,A7S,C5S	AWF	4469013
	S024	7x15x20	Stromgeber Oben & Unten	EW-K2 Serie	Manuell AWF	4463719(4469012)

EDM-Deutschland Produkte* für Seibu
Spüldüsen

	Nr.	Größe	Beschreibung	Maschinentyp	Spez.	Passend für OEM Nr.
	S211/3	ø 3	Spüldüse Oben & Unten	EW-F3	AWF	5427089
	S211/4	ø 4	Spüldüse Oben & Unten	EW-F3	AWF	5427089
	S211/5	ø 5	Spüldüse Oben & Unten	EW-F3	AWF	5427089
	S211/6	ø 6	Spüldüse Oben & Unten	EW-F3	AWF	5427089
	S212/3	ø 3	Spüldüse Oben	EW-K,K1,K2 Serie	AWF	5428160
	S212/5	ø 5	Spüldüse Oben	EW-K,K1,K2 Serie	AWF-2B	5428160
	S213/3	ø 3	Spüldüse Oben & Unten	EW-K,K1,K2 Serie	Manuell	
	S213/4	ø 4	Spüldüse Oben & Unten	EW-K,K1,K2 Serie	Manuell	
	S215	ø 3	Spüldüse Unten	EW-K,K1,K2 Serie	Manuell AWF-2B	5428161
	S216/3	ø 3	Spüldüse Oben & Unten	EW-B,E,P300		5424011
	S217/4	ø 4	Spüldüse			
	S218/4	ø 4	Spüldüse Oben	EW-A5S,A7S	AWF	4465970
	S219/4	ø 4	Spüldüse Unten	EW-A5S,A7S	AWF	4465971
	S220/4	ø 4	Spüldüse Oben	EW-A5S3,C5S	AWF	4469440

EDM-Deutschland Produkte* für Seibu
Spüldüsen

	Nr.	Größe	Beschreibung	Maschinentyp	Spez.	Passend für OEM Nr.
	S221/3	ø 3	Spüldüse Unten	EW-A5S3,C5S	AWF	4204528
	S222/4	ø 4	Spüldüse Oben	M500S, M750S	AWF	4206906

EDM-Deutschland Produkte* für Seibu
Diverse Teile

	Nr.	Größe	Beschreibung	Maschinentyp	Spez.	Passend für OEM Nr.
	S310		Electric Bush Holder Unten	EW-K2		3443067
	S311A		Nozzle Holder Unten	EW-K2	T=10.5	4465817
	S311B		Nozzle Holder Unten	EW-K2	T=13.5	EDM-Deutschland Original
	S312		Electric Bush Holder Oben	EW-K2		3443069
	S313		Die Guide Plug Oben & Unten	EW-K2		4465628
	S314	80X20X42	Wire Roller	EW- K2,A5S,A7S,C5S		4440143
	S314C		Roller Oben & Unten	EW- K2,A5S,A7S,C5S, M Series	Keramik	4440143
	S315	ø 160	Brake Pulley Oben	EW- F3,K,K1,K2,C5S		4466186
	S316	35X22X 17.5	Capstan Roller Feed Section	EW-K1	AWF-2B (Keramik)	5427989
	S317	50X10X 17.5	Pinch Roller Feed Section	EW-K1	AWF-2B (Keramik)	5427844
	S318	33x17	Roller	EW-K2,K3		4449405