

EDM-Deutschland Produkte* für Mitsubishi
Diamantführungen

	Nr.	Größe	Beschreibung	Maschinentyp	Spez.	Passend für OEM Nr.
	M101-1	0,205	Diamantführung Oben & Unten	DWC-N,F	Manuell	X053C082G51
		0,255				X053C082G56
		0,305				X053C082G65
	M101-2	0,205	Diamantführung Oben & Unten	DWC-F1,G	Manuell	X052B040G64
		0,255				X052B040G65
		0,305				X052B040G66
	M102	0,21	Diamantführung Unten	DWC-F1,G,H,H'	SK/AF	X053C188G54
		0,26				X053C188G55
		0,31				X053C188G56
	M103	0,205	Diamantführung Oben & Unten	DWC- H,H',H1,HA,C	Manuell	X052B054G53
		0,255				X052B054G54
		0,305				X052B054G55
	M104	0,21	Diamantführung Unten	DWC-H'	SK3/AF	X052B092G54
		0,26				X052B092G55
		0,31				X052B092G56
	M105	0,21	Diamantführung Oben	DWC-F,F1,G	SK1/AF	X053C137G64
		0,26				X053C137G65
		0,31				X053C137G66
	M105-1	L=50	Set Pipe Oben	DWC-F,F1,G	Manuell AF	X054D190H03
	M105-2	L=330	Pipe Oben	DWC-F,F1	SK1/AF	X054D177H03
	M105-3	L=400	Pipe Oben	DWC-G	SK1/AF	X054D177H04
	M106	0,205	Diamantführung Oben	DWC-H,H'G	SK1,SK2, SK3/AF	X052B102G53
		0,255				X052B102G54
		0,305				X052B102G55
	M106-1	0,205	Diamantführung Oben	DWC-H,H'G	SK1,SK2, SK3/AF (Double Diamond)	X053C431G51
		0,255				X053C431G52
		0,305				X053C431G53
	M106-2		Pipe Oben	DWC-H,H'	SK1/AF	X053C376G51
	M106-3		Pipe Oben	DWC-H,H'	SK2,SK3/ AF	X053C429G51
	M107-1	0,205	Diamantführung Oben	DWC- H1,HA,SA,SB,SZ	AF1	X052B240G52 (X052B123G53)
		0,255				X052B240G53 (X052B123G54)
		0,305				X052B240G54 (X052B123G55)

EDM-Deutschland Produkte* für Mitsubishi Diamantführungen

	Nr.	Größe	Beschreibung	Maschinentyp	Spez.	Passend für OEM Nr.
	M108	0,4	Set Screw Oben	DWC-N,F,F1,G	Manuell AF	X054D162G54
	M109		Die Guide A Oben	DWC-G,F,F1,H,H'	SK1,SK2, SK3/AF	X054D171G54
	M110	0,4	Eccentric Die Oben	DWC-F,F1,G	SK1/AF	X053C136G52
		0,6				X053C136G54
	M111		Die Holder Oben & Unten	DWC-G,H,H',H1,C,SA,S B,SZ	SK3/AF,A F1, Manuell	X053C245H02
	M111B		Die Holder Oben & Unten	DWC-N,F,G	SK3/AF,A F1, Manuell	X184D992H01
	M112		Center Die Oben	DWC-G,H,H',	SK1,SK2, SK3/AF	X053C299G51
	M113	0,4	Set Screw Unten	DWC-H1,HA,SA,SB,SZ	AF1	X053C628G51
	M114	0,4	Set Screw Oben & Unten	DWC-H,H',HA,C	Manuell	X053C241G52
	M117-1	0,205	Diamantführung Unten	DWC-H1,HA,SA,SB,SZ,	AF-1	X052B241G53 (X052B176G53)
		0,255				X052B241G54 (X052B176G54)
		0,305				X052B241G55 (X052B176G55)
	M120	0,4	Set Screw Oben	DWC-H1,HA,SA,SB,SZ,	AF1	X053C524G51
	M122	0,21	Diamantführung Oben & Unten	DWC-70,90,110,200 (Old Machine)	Manuell AF	X053C012G54
		0,26				X053C012G56
		0,31				X053C012G57
	M124	0,21	Diamantführung Unten	DWC-F DWC-F,F1,G,H	SK1/AF SK1,SK2, SK3/AF	X053C104G54
		0,26				X053C104G55
		0,31				X053C104G56
	M125	0,4	Sub Guide Oben	DWC-F	SK1/AF	X053C153G55
	M126	0,35	Die Guide B Oben	DWC-F,F1,G,H	SK1,SK2, SK3/AF	X053C508G51
		0,4				EDM-Deutschland Original



EDM-Deutschland Produkte* für Mitsubishi
Diamantführungen

	Nr.	Größe	Beschreibung	Maschinentyp	Spez.	Passend für OEM Nr.
	M127	0,5	Die Guide A Oben	DWC-H1,HA,SA,SB,SZ,	AF1	X053C557G51
	M128		Spring / Feder Oben	DWC-HA,SA,SB,SZ,SX,CX,FX,QA,RA,FA	AF2,AF3,AT	X927D278H01
	M129C	0,5	Jet Nozzle Oben	DWC-HA,SA,SB,SZ,SX,CX,FX,QA,RA,FA	AF2,AF3,AT	X054D826H06
		1,0				X054D826H08
		1,5				X058D054H02
	M130C	1,0	Jet Nozzle Oben	DWC-H1,HA,SA,SB,SZ	AF1	S684D823P14
		1,5				S684D898P61
	M131		Die Holder Oben	DWC-RA,FA	AF1	X177B558H02
	M132	0,105	Diamantführung Oben	HA,SA,SB,SZ,SX,CX,FX,QA,RA,FA	AF2,AF3	X053C834G51
		0,155		HA,SA,SB,SZ,SX,CX,FX,QA,RA,FA	AF2,AF3	X053C834G52
		0,205		HA,SA,SB,SZ,SX,CX,FX,QA	AF2,AF3	X056C833G54
		0,205		DWC-BA	AT	X055C538G54
		0,255		HA,SA,SB,SZ,SX,CX,FX,QA,RA,FA	AF2,AF3	X056C833G55
		0,255		DWC-BA	AT	X055C538G55
		0,305		HA,SA,SB,SZ,SX,CX,FX,QA,RA,FA	AF2,AF3	X056C833G56
		0,305		DWC-BA	AT	X055C538G56
	M132-1	0,035	Diamantführung Oben	DWC-90PA, PX-05	AF2,AF3 (Fine Wire)	X056C412G53
		0,055				X056C412G51
		0,075				X053C412G54
		0,105				X053C412G55
	M133	0,105	Diamantführung Unten	HA,SA,SB,SZ,SX,CX,FX,QA,RA,FA	AF2,AF3	X052B243G63
		0,155		HA,SA,SB,SZ,SX,CX,FX,QA,RA,FA	AF2,AF3	X052B243G64
		0,205		HA,SA,SB,SZ,SX,CX,FX,QA	AF2,AF3	X052B243G61
		0,205		DWC-BA	AT	X052B507G54
		0,255		HA,SA,SB,SZ,SX,CX,FX,QA,RA,FA	AF2,AF3	X052B243G65
		0,255		DWC-BA	AT	X052B507G55
		0,305		HA,SA,SB,SZ,SX,CX,FX,QA,RA,FA	AF2,AF3	X052B243G62
		0,305		DWC-BA	AT	X052B507G56
	M133-1	0,035	Diamantführung Unten	DWC-90PA, PX-05	AF2, AF3 (Fine Wire)	X056C426G54
		0,055				X056C426G51
		0,075				X056C426G53
		0,105				X056C426G52
	M134		Ring Unten	DWC-HA,SA,SB,SZ,SX,CX,FX,QA	AF2,AF3	X204D293H02
	M135	0,5	Sub Die A Oben	DWC-CX,FX	AF3	X054D896G51
	M136		Holder Oben	DWC-CX,FX	AF3	X054D897H01

EDM-Deutschland Produkte* für Mitsubishi
Diamantführungen

	Nr.	Größe	Beschreibung	Maschinentyp	Spez.	Passend für OEM Nr.
	M137	0,5	Sub Die A Oben	DWC-RA,FA	AT	X059D084G51
	M138		Sub Die B Oben	DWC-RA,FA	AT	X058D963G51
	M139	0,5	Guide Pipe A Oben	DWC- H',HA,SA,SB,SZ	AF1	X054D496G51
	M140	0,8	Guide Pipe A Oben	DWC- H',HA,SA,SB,SZ	AF1	X054D504G51
	M141	0,5	Guide Pipe B Oben	DWC- H1,HA,SA,SB,SZ	AF1	X053D499G51
	M142	0,8	Guide Pipe B Oben	DWC- H1,HA,SA,SB,SZ	AF1	X054D424G56
	M143		Guide Pipe A	DWC- HA,SZ,SB,SZ,SX	AF2	X054D980G51
	M143-1		Guide Pipe	DWC- HA,SA,SB,SZ,SX, CX,FX,QA	AF3	X254D913G51
	M143-2		Die Guide	DWC- HA,SA,SB,SZ,SX, CX,FX,QA	AF3	X056C072H01
	M144		Guide Pipe B	DWC- HA,SZ,SB,SZ,SX	AF2	X054D836G53
	M145		Guide Pipe	DWC-RA,FA	AT	X058D975G52
	M146	0,4	Guide U Oben	DWC-QA	AF3	X056C507G51
	M147	0,4	Guide D Unten	DWC-QA	AF3	X053C884G52
	M148	0,4	Guide U Oben	DWC-FX	AF3	X056C274G51

EDM-Deutschland Produkte* für Mitsubishi Diamantführungen

	Nr.	Größe	Beschreibung	Maschinentyp	Spez.	Passend für OEM Nr.
	M149	0,4	Guide U Oben	DWC-FA,RA	AT	X056C846G51
	M150	0,8	Guide D Unten	DWC-FA,RA	AT	X053C884G55


EDM-Deutschland Produkte* für Mitsubishi Stromgeber

	Nr.	Größe	Beschreibung	Maschinentyp	Spez.	Passend für OEM Nr.
	M001	7x22	Stromgeber Oben & Unten	DWC- N,F,G,H,HA,C	Manuell	X054D125H03
	M002	7x22	Stromgeber Unten	DWC- F,G,H,HA,SA,SB, SZ	SK/AF, AF1	X054D129H04
	M002-1	7x22	Stromgeber Oben	DWC- HA,SA,SB,SZ	I.D 1.0 AF1	X054D476H02
	M003	2.9X16	Stromgeber Oben	DWC-F,F1,G	SK/AF UPPER-A	X054D199H01
	M004	2.9X16	Stromgeber Oben	DWC-F,F1,G	SK/AF UPPER-B	X054D216H01
	M005	2.5X3X27.5	Stromgeber Oben	DWC- G,H,HA,SA,SB,SZ	SK/AF, AF1	X054D345H01
	MT005	2.5X3X27.5	Stromgeber Oben	DWC- G,H,HA,SA,SB,SZ	SK/AF Wolfram	EDM-Deutschland Original
	M005-1		Stromgeber Oben	DWC- H1,HA,SA,SB,SZ	AF1 Für fine wire	X054D480H01
	M005-2		Stromgeber Oben	DWC- H1,HA,SA,SB,SZ	AF1 Für fine wire	X054D481H01
	M005G	2.5X3X27.5	Stromgeber Oben	DWC- G,H,HA,SA,SB,SZ	SK/AF Tin coating	X054D345H02
	M006	16x9x7	Stromgeber Unten	DWC- 70,75,80,90,100, 110,200	Manuell	X054D024H01

EDM-Deutschland Produkte* für Mitsubishi Stromgeber

	Nr.	Größe	Beschreibung	Maschinentyp	Spez.	Passend für OEM Nr.
	M007	16x17x7	Stromgeber Oben	DWC- 70,75,80,90,100, 110,200	Manuell	X054D020H01
	M008	10x6x8	Stromgeber Oben & Unten	DWC-H1,HA	Manuell (Für Fine wire)	X054D186H03
	M009	24.5X20	Stromgeber Oben & Unten	DWC- HA,SA,SB,SZ,SX, CX,FX,QA,RA,FA	AF2,AF3, AT (Poliert)	X056C075H01 (X056C075H04)
	M009N	24.5X20	Stromgeber Oben & Unten	DWC- HA,SA,SB,SZ,SX, CX,FX,QA,RA,FA	AF2,AF3, AT (Non polish)	X056C432H01 (X056C075H06)
	M009V	24.5X20	Stromgeber Oben & Unten	DWC-FA-V	AF2,AF3, AT	X055C118H02
	M010	11x8x21L	Stromzuführer Glühkontakte	DWC- HA,SA,SB,SZ,SX, CX,FX,QA,RA,FA	AF2,AF3, AT	X054D990H01
	M011	5x18x38	Stromgeber Oben & Unten	BA-8/24	AT	X088D493H01

EDM-Deutschland Produkte* für Mitsubishi Spüldüsen

	Nr.	Größe	Beschreibung	Maschinentyp	Spez.	Passend für OEM Nr.
	M200/4.5	ø 4.5	Spüldüse Unten	DWC- H,H',H1,HA,C	Manuell AF	X183C443H01
	M202A/4.5	ø 4.5	Spüldüse Oben	DWC- H,H',C,H1,HA	Ditch	X183C439H01
	M202B/4	ø 4	Spüldüse Oben	DWC- H,H',C,H1,HA	Manuell AF	X183C439H01
	M202L10/4	L=10	Spüldüse Oben	DWC- H,H',C,H1,HA	Long Nozzle	EDM-Deutschland Original
	M202L15/4	L=15	Spüldüse Oben	DWC- H,H',C,H1,HA	Long Nozzle	EDM-Deutschland Original
	M202L25/4	L=25	Spüldüse Oben	DWC- H,H',C,H1,HA	Long Nozzle	EDM-Deutschland Original

EDM-Deutschland Produkte* für Mitsubishi
Spüldüsen

	Nr.	Größe	Beschreibung	Maschinentyp	Spez.	Passend für OEM Nr.
	M202L5/4	L=5	Spüldüse Oben	DWC- H,H',C,H1,HA	Long Nozzle	EDM-Deutschland Original
	M203/6	ø 6	Spüldüse Oben	DWC- H,H',C,H1,HA	Manuell AF	X183C439H02
	M204/8	ø 8	Spüldüse Oben	DWC- H,H',C,H1,HA	Manuell AF	X183C439H03
	M207A/4	ø 4	Spüldüse Unten	DWC- F1,G,H,H1,HA,C	AF1 Plastik Typ von M2102	EDM-Deutschland Original
	M207B/4	ø 4	Spüldüse Unten	DWC- F1,G,H,H1,HA,C	Plastik Typ von M2102	EDM-Deutschland Original
	M208/6	ø 6	Spüldüse Unten	DWC-F1,G,H,H'	SK1,SK2, SK3/AF	EDM-Deutschland Original
	M209/8	ø 8	Spüldüse Unten	DWC- F1,G,H,H',H1,HA, C	Manuell AF	EDM-Deutschland Original
	M210/4	ø 4	Spüldüse Unten	DWC- H1,HA,SA,SB,SZ	AF1 Acryl Typ von M2101	EDM-Deutschland Original
	M210/8	ø 8	Spüldüse Unten	DWC- H1,HA,SA,SB,SZ	AF1 Acryl Typ von M2101	EDM-Deutschland Original
	M210L/4	ø 4	Spüldüse Unten	DWC- H1,HA,SA,SB,SZ	AF1 Plastik Typ	EDM-Deutschland Original
	M2101/4	ø 4	Spüldüse Unten	DWC- H1,HA,SA,SB,SZ	AF1 (Keramik)	X053C621H01
	M2101/8	ø 8	Spüldüse Unten	DWC- H1,HA,SA,SB,SZ	AF1 (Keramik)	X053C621H03
	M2102/4	ø 4	Spüldüse Unten	DWC- F1,G,H,H1,HA,C	Manuell AF (Keramik)	X054D209H11
	M2102/6	ø 6	Spüldüse Unten	DWC-F1,G,H,H'	Manuell AF (Keramik)	X054D209H12

EDM-Deutschland Produkte* für Mitsubishi
Spüldüsen

	Nr.	Größe	Beschreibung	Maschinentyp	Spez.	Passend für OEM Nr.
	M2103/4	ø 4	Spüldüse Unten	DWC-HA,SA,SB,SZ,SX,CX,FX,QA,RA,FA	AF2,AF3,AT (Keramik)	X054D881H03
	M2103/8	ø 8	Spüldüse Unten	DWC-HA,SA,SB,SZ,SX,CX,FX,QA,RA,FA	AF2,AF3,AT (Keramik)	X054D881H04
	M211/4	ø 4	Spüldüse Oben	DWC-H1,HA,SA,SB,SZ	AF1	X183C378H01
	M211/8	ø 8	Spüldüse Oben	DWC-H1,HA,SA,SB,SZ	AF1	X183C378H03
	M211L5/4	ø 5	Spüldüse Oben	DWC-H5,A,B,Z	AF1	EDM-Deutschland Original
	M211L10/4	L=10	Spüldüse Oben	DWC-H5,A,B,Z	AF1	EDM-Deutschland Original
	M211L15/4	L=15	Spüldüse Oben	DWC-H5,A,B,Z	AF1	EDM-Deutschland Original
	M211L25/4	L=25	Spüldüse Oben	DWC-H5,A,B,Z	AF1	EDM-Deutschland Original
	M212/4	ø 4	Spüldüse Unten	DWC-HA,SA,SB,SZ,SX,CX,FX,QA,RA,FA	AF2,AF3,AT Acryl Typ von M2103	EDM-Deutschland Original
	M212/8	ø 8	Spüldüse Unten	DWC-HA,SA,SB,SZ,SX,CX,FX,QA,RA,FA	AF2,AF3,AT Acryl Typ von M2103	EDM-Deutschland Original
	M212L/4	L=5 / ø 4	Spüldüse Unten	DWC-HA,SA,SB,SZ,SX,CX,FX,QA,RA,FA	AF2,AF3,AT X054D918H01 Plastik Typ	EDM-Deutschland Original
	M213/6	ø 6	Spüldüse Oben	DWC-N	Manuell AF	X179D318H03
	M213-1/5	ø 5	Spüldüse Oben	DWC-N	Manuell AF	X179D318H03
	M214/6	6 ø	Spüldüse Unten	DWC-N	Manuell AF (Pin Type)	X179D322H02

EDM-Deutschland Produkte* für Mitsubishi Spüldüsen

	Nr.	Größe	Beschreibung	Maschinentyp	Spez.	Passend für OEM Nr.
	M214-1/5	ø 5	Spüldüse Unten	DWC-N	Manuell AF	X179D322H02
	M215/4	ø 4	Spüldüse Oben	DWC- HA, SA, SB, SZ, SX, CX, FX30, FX- K, QA, RA, FA	AF2, AF3, AT	X186C793H01
	M215/8	ø 8	Spüldüse Oben	DWC- HA, SA, SB, SZ, SX, CX, FX30, FX- K, QA, RA, FA	AF2, AF3, AT	X186C793H02
	M215L/4	ø 4	Spüldüse Oben	DWC- HA, SA, SB, SZ, SX, CX, FX30, FX- K, QA, RA, FA	AF2, AF3, AT	EDM-Deutschland Original
	M215Set	ø 4	Spüldüse Oben	DWC- HA, SA, SB, SZ, SX, CX, FX30, FX- K, QA, RA, FA	AF2, AF3, AT	EDM-Deutschland Original
	M216		Spüldüsenhalter Oben	DWC- HA, SA, SB, SZ, SX, CX	AF2, AF3, AT	X182B458H02
	M217/4	ø 4	Spüldüse Oben	DWC-FX10, FX20	AF3	X196C451H01
	M217/8	ø 8	Spüldüse Oben	DWC-FX10, FX20	AF3	X196C451H02
	M217Set	ø 4	Spüldüse Oben	DWC-FX10, FX20	AF3	EDM-Deutschland Original
	M218		Spüldüsenhalter Oben	DWC-FX30, FX-K, FA, RA, QA	AF2, AF3, AT	X187B370H03
	M219		Spüldüsenhalter Oben	DWC-FX10, FX20	AF2, AF3	X182B957H01

EDM-Deutschland Produkte* für Mitsubishi Diverse Teile

	Nr.	Größe	Beschreibung	Maschinentyp	Spez.	Passend für OEM Nr.
	M301		Isolierplatte Oben	DWC-F1,G,H,H',H1,HA,C	Manuell Taper Cut	X053C162H01
	M302		Isolierplatte Unten	DWC-F1,G,H,H'	Manuell	X054D185G51
	M303		Isolierplatte Unten	DWC-F1,G,H,H'	SK1/AF	X053C228G52
	M304		Isolierplatte Unten	DWC-SA,SB,SZ	AF1/AF2	X052B166G51
	M305		Isolierplatte Unten	DWC-110H1,200H1,110HA,200HA,	Manuell AF	X053C443H01
	M306		Isolierplatte Unten	DWC-90H1,90HA,90C	Manuell AF	X053C314H01
	M307		Isolierplatte Unten	DWC-SX,CX	AF2,AF3	X056C110G51
	M308		Isolierplatte Unten	DWC-FX10	Manuell AF	X056C273G51
	M309		Isolierplatte Unten	DWC-FX20,30,FA20	Manuell AF	X056C356G51
	M310		Isolierplatte Unten	DWC-FA10	AT	X056C968G51
	M400		Aspirator Unten	DWC-H1,HA,SZ,C,SB,SA	AF1,AF2, Manuell	X198D838H01
	M400-1		Rectifier Ring Unten	DWC-H',H1,HA,SZ,C,SB,SA,SX,CX,FX,QA,RA,FA	AF1,AF2 SK3,AT, Manuell	X194D998H02
	M400S		Aspirator VA Unten	DWC-H1,HA,C,SA,SB,SZ	AF1,AF2	X198D838H01

*EDM-Deutschland Produkte für Erodiermaschinen werden speziell für EDM-Deutschland nach strengen Qualitätsstandards von Spezialisten gefertigt und unterliegen ständigen Qualitätskontrollen.

EDM-Deutschland Produkte* für Mitsubishi	Diverse Teile
--	---------------

	Nr.	Größe	Beschreibung	Maschinentyp	Spez.	Passend für OEM Nr.
	M401C	18X57	Pinch Roller Feed Section	DWC-F,F1,G,H,H'	SK1,AF2	X054D257G51
				CX (Beginning Periode)	AF3	X058D078G51
	M402C	18x57	Capstan Roller Feed Section	DWC-F,F1,G,H,H'	SK1,AF2	X054D256G51
				CX (Beginning Periode)	AF3	X058D077G51
	M403C	25X57	Pinch Roller Feed Section	DWC-H',H1,HA,SZ,C,SB,SA	SK3/AF1,AF2 (Keramik)	X054D413G51
	M404C	25X57	Capstan Roller Feed Section	DWC-H',H1,HA,SZ,C,SB,SA	SK3/AF1,AF2 (Keramik)	X054D412G51
	M405C	32X57	Pinch Roller Feed Section	DWC-H1,HA,SA,SB,SZ,SX,C	Manuell AF (Keramik)	X053C779G51
	M406C	32X57	Capstan Roller Feed Section	DWC-H1,HA,SA,SB,SZ,SX,C	Manuell / AF (Keramik)	X053C778G51
	M407C	18X57	Pinch Roller Feed Section	DWC-FX	Manuell AF (Keramik)	X058D340G51
	M408C	18X57	Capstan Roller Feed Section	DWC-FX,QA	Manuell AF (Keramik)	X058D339G51
	M407C + M408C	18x57	Pinch / Capstan Roller Set + Kugellager	DWC-FX	Manuell AF (Keramik)	S684D896P85
	M409C	25x57	Pinch Roller Feed Section	DWC-FA	Außer FA20 (Keramik)	X055C008G51
	M410C	25x57	Capstan Roller Feed Section	DWC-FA	Manuell AF (Keramik)	X055C009G51
	M411C	26x80	Capstan Roller Feed Section	DWC-FA Advance, BA-8/24	AT (Keramik)	X055C663G51
	M412C	26x80	Pinch Roller Feed Section	DWC-FA Advance, BA-8/24	AT (Keramik)	X055C662G51
	M420		Getriebe Feed Section	DWC-H1,HA,SA,SB,SZ,SX,FX,RA,FA	AF1,AF2,AF3,AT	X058D501H01

EDM-Deutschland Produkte* für Mitsubishi	Diverse Teile
---	----------------------

	Nr.	Größe	Beschreibung	Maschinentyp	Spez.	Passend für OEM Nr.
	M421C		Lower Roller Unten	DWC- FX,QA,RA,FA	Manuell AF (Keramik)	X203C607H03
	M422		Kugellager	DWC- FX,QA,RA,FA	Manuell AF für M421	P840F000P69
	M423		Aspirator Unten	DWC- HA,SA,SB,SZ,SX, CX,FX,QA,RA,FA	AF2,AF3, AT	X053C920G51A (X053C829G54)
	M424		DC Motor Oben	DWC- FX,CX,SX,SA,SB, SZ,HA,H'	SK3/AF2, AF3	S601D899P01
	M425		Urethane Roller Oben	DWC- RA,FA,PA,BA	AT	X058D912G51 (X088D350G52)
	M425-1		Rolle für Drahtspannung	DWC-RA,FA	AT	X056C851G51
	M426		Rubber Roller	DWC-CX,FX		X193C196G51
	M427		Kugellager	DWC-FA Advance, BA-8/24	AT Für M412C	DBC98A (P840K002P36)
	M428		Rolle	DWC-FX		X058D429H01
	M445		Spritzschutz Oben	DWC- H,H',C,H1,HA,SA, SB,SZ	Für M202, M211	X199D297H02
	M445-2		Spritzschutz Oben	DWC- HA,SA,SB,SZ,SX, CX,FX30,FX- K,QA,RA,FA	AF2,AF3, AT für M215	X179D943H03
	M450		Cylinder Support	DWC-FX		X258D584G51
	M451		Cap Screw Oben	DWC- N,F,F1,G,H,H',H1, HA,C	Manuell	X179D323H02
	M452		Die Block Oben	DWC- F1,G,H,H',H1,HA, C	Manuell mit M451 und Verbindungs- stück	X176C706H02

EDM-Deutschland Produkte* für Mitsubishi	Diverse Teile
---	----------------------

	Nr.	Größe	Beschreibung	Maschinentyp	Spez.	Passend für OEM Nr.
	M453-1		Die Block Unten	DWC-F1,G,H,H'	Manuell AF	X176C610H01
	M453-2		Stopper Unten	DWC-G,H	Manuell AF	X184D271H06
	M453-3		Die Block Unten	DWC-G,H	Manuell AF	
	M454		Die Block Unten	DWC-H1,HA	Manuell AF	X177B046H03
	M455		Pulley B Unten	DWC-F,F1,G,H,H'	Manuell AF PULLEY-B	X602B845G51
	M456C		Lower Roller Unten	DWC- H1,HA,SA,SB,SZ, SX,CX	Manuell AF Keramik	X183C442H01
	M457	ø 7	Kugellager	DWC- H1,HA,SA,SB,SZ, SX,CX	Manuell AF für M456	S859N319P33
	M458	ø 8	Kugellager	DWC- F,F1,G,H,H',H1,HA C,SA,SB,SZ,SX, CX,QA,FA,RA	MANUELL-AF M401C M403C M405C M407C M409C	S859N319P31
	M459		Die Block Unten	DWC-C	Manuell AF	X177B713H02
	M459-1		Plastic Cover Unten	DWC-H1,HA	AF1	X198D777H01
	M459-2		Fixing Plate Unten	DWC-H1,HA	Manuell AF FIXING PLATE	
	M459-3		Cover Unten	DWC-H1,HA	Manuell AF COVER	X198D776H01
	M459-4		Wave Washer	DWC- H1,HA,SA,SB,SZ, SX,CX	Manuell AF für M456	S913N313P11

EDM-Deutschland Produkte* für Mitsubishi	Diverse Teile
---	----------------------

	Nr.	Größe	Beschreibung	Maschinentyp	Spez.	Passend für OEM Nr.
	M459-5		Spacer	DWC- H1,HA,SA,SB,SZ, SX,CX	Manuell AF für M456	X194D873H01
	M459-6		Retaining Ring	DWC- H1,HA,SA,SB,SZ, SX,CX	Manuell AF für M456	S922N040P07
	M460		Clamping	-	Manuell AF für M454 Stainless	X189D690H04
	M461		Pinch Roller Oben	DWC- H1,HA,SA,SB,SZ, SX,CX,FX	Manuell AF Gear	X053C522G51
	M462		Feed Roller Oben	DWC- H1,HA,SA,SB,SZ, SX,CX,FX	Manuell AF Gear	X053C522G52
	M463		Oneway Clutch Oben	DWC- H1,HA,SA,SB,SZ, SX,CX,FX	Manuell AF NF-06 für M461, M462	S811N724P02
	M464		Stopper Unten	DWC- HA,SA,SB,SZ,CX, FX,QA,RA,FA	AF2,AF3, AT	X208D528H01
	M470		Power Feed Holder Unten	DWC- HA,SA,SB,SZ,SX, CX,FX,RA,FA	AF2,AF3, AT	X209D212H01
	M471		Power Feed Holder Oben	DWC- HA,SZ,SB,SA,SX, CX	AF2,AF3	X208D405H01
	M501		Drahtzerhacker Cutter	DWC-,FX,FA, CX (End Period)	AF3	X056C326G51 (X056C326G52)
	M501-1		Fixed Blade Cutter	DWC-,FX, CX (End Period)	AF3 (Carbide)	X058D376H01
	M501-2C		Aspirator Keramik Cutter	DWC-,FX, CX (End Period)	AF3	X056C845H04
	M501-2		Aspirator Kunststoff Cutter	DWC-,FX, CX (End Period)	AF3	X203C145H04

EDM-Deutschland Produkte* für Mitsubishi	Diverse Teile
---	----------------------

	Nr.	Größe	Beschreibung	Maschinentyp	Spez.	Passend für OEM Nr.
	M501-2FA		Aspirator Keramik Cutter	DWC-FA		X055C078H02 (X056C998H01)
	M501-3		Detecting Nozzle Cutter	DWC-,FX, CX (End Period)	AF3	X258D350H01
	M501-4		Coupling Cutter	DWC-,FX, CX (End Period)	AF3	X258D168G54
	M501-5		End Head Cutter	DWC- FX-K	AF3	X258D660G51
	M501-6		Pipe End Cutter	DWC-FX	Keramik	X258D321G54 (X258D321G53)
	M501-7		Nozzle Cutter	DWC-CX	Keramik	X254D700G52
	M501-8		Housing Cutter	DWC-,FX,FA, CX (End Period)	AF3	X196C270G53
	M501-9		Pipe Holder Cutter	DWC-FX	AF3	X058D503G51
	M502		Drahtzerhacker Cutter	DWC-CX (Beginning Period)	AF3	X058D186G51
	M503		Drahtausrichtblock	DWC-H1,C	Manuell AF 4pin mit Kabel	X052B119G51
	M504		Drahtausrichtblock	DWC- HA,SA,SB,SZ,SX, CX,FX,FA,RA	Manuell AF 6pin mit Kabel	S684D844P68A
	M505		Kabel	DWC-H1,C	Manuell AF 4pin für M503	EDM-Deutschland Original
	M506		Kabel 6PIN	DWC- HA,SA,SB,SZ,SX, CX,FX,FA,RA	Manuell AF 6pin für M504	X641D468G51





EDM-Deutschland Produkte* für Mitsubishi	Diverse Teile
---	----------------------

	Nr.	Größe	Beschreibung	Maschinentyp	Spez.	Passend für OEM Nr.
	M600		Die Block Oben	DWC-FX10,FX20	Manuell AF	X182B893H01
	M600-1		Packing Türdichtung	DWC-FX	Manuell AF	X208D555H01
	M600-2		Spannfeder Plate Spring	DWC-FX	Manuell AF	X054D943H01
	M601		Die Block Oben	DWC-FX-K	Manuell AF	X187B284H01
	M602		Guide Unten	DWC-SX	Manuell AF	X181A280G51
	M603		Guide Unten	DWC-FX,FX-K	Manuell AF	X181A735G51
	M603S		Guide Unten	DWC-FA	AT (Steel insert)	X181A788G71
	M604		Guide Block Unten	DWC-FA	4 holes	X187B621H01
	M604-1		Guide Block Unten	DWC-FA(some), RA	2 holes	X182B995H02
	M604-2		Guide Block Unten	DWC-FX	1 hole	X182B995H01
	M604-3		Tür Unten	DWC-FX	für M604-2	X186C819H02
	M604-4		Tür Unten	DWC-FA,RA	für M604, M604-1	X205C102G51 (X205C102H01)

EDM-Deutschland Produkte* für Mitsubishi
Diverse Teile

	Nr.	Größe	Beschreibung	Maschinentyp	Spez.	Passend für OEM Nr.
	M605		Dies Block Oben	DWC-FA		X187B580H01
	M606		Dies Block Oben	DWC-RA		X187B532H01
	M607		Guide Block Unten	DWC-FA		X181A735G51
	M700	D=14x12 mm	Roller Oben	DWC-RA		X058D991G51
	M700-1	D=14x13x 19mm	Roller Oben	DWC-RA		X058D991G52
	M700-2	D=14x18 mm	Roller Oben	DWC-FA		X269D013G52
	M700-3	D=18x21 mm	Roller Oben	DWC-BA		X261D421H01
	M701		Motor Cutter	DWC-,FX,FA, CX (End Period)	Für M501	X055C012H01 (X058D115H01)
	M702		Kupplung	Alle Maschinentypen		S648N712P93
	M703		Schwimmerschalter Float Switch	DWC-FX		S649N899P14
	M704		Levelsensor	DWC-FX		X651C390G51
	M705	D=43xD10x5 mm	Filz			X174D199H02
	M706	D60xD10x5 mm	Filz			X059D050H02
	M707	D70xD10x5 mm	Filz			X059D050H03

EDM-Deutschland Produkte* für Mitsubishi	Diverse Teile
---	----------------------

	Nr.	Größe	Beschreibung	Maschinentyp	Spez.	Passend für OEM Nr.
	M708		Luftfilter	DWC-FX		X056C540G51
	M720 - M740		Power/Ground Cable	Diverse		Diverse
	M760 - M780		Packing A + B Dichtungen	Diverse		Diverse
	Z041M		Flow Meter	Alle Maschinentypen		S801D824P01

*weitere Artikel finden Sie direkt in der Preisliste!