












EDM-Deutschland Produkte* für Brother Diamantführungen









	Nr.	Größe	Beschreibung	Maschinentyp	Spez.	Passend für OEM Nr.
	B100	0,205	Diamantführung Unten	HS-100		630745000
		0,255				630769000
		0,305				630787000
	B101	0,205	Diamantführung Oben & Unten	HS-300,350		632267020
		0,255				632267025
		0,305				632267030
	B102	0,205	Diamantführung Oben	HS-3100,3600, HS-50A, 70A	AWT	659089001 (632989000)
		0,255				659090001 (632990000)
		0,305				659342001 (632991000)
	B103	0,205	Diamantführung Unten	HS-3100,3600, HS-50A, 70A	AWT	632992000
		0,255				632993000
		0,305				632994000
	B104	0,205	STD Guide Oben & Unten	HS-3100,3600, HS-50A	STD Manuell	632986000
		0,255				632987000
		0,305				632988000
	B105	0,5	Sub Guide A Oben	HS-3100,3600, HS-50A		659377001 (632903000)
	B106	0,5/1,0	Separator D	HS-3100,3600		634038001

EDM-Deutschland Produkte* für Brother Stromgeber






	Nr.	Größe	Beschreibung	Maschinentyp	Spez.	Passend für OEM Nr.
	B001	14x14x9	Stromgeber Oben & Unten	HS-300,350		632276000
	B002	4x10x19	Stromgeber Oben & Unten	HS-3100,3600, HS-50A, 70A		632904000
	B002T	4x10x19	Stromgeber Oben & Unten	HS-3100,3600, HS-50A, 70A	Wolfram	EDM-Deutschland Original
	B003		Cutter	HS-3100,3600, HS-50A		616942001

*EDM-Deutschland Produkte für Erodiermaschinen werden speziell für EDM-Deutschland nach strengen Qualitätsstandards von Spezialisten gefertigt und unterliegen ständigen Qualitätskontrollen.

EDM-Deutschland Produkte* für Brother	Spüldüsen
--	------------------

	Nr.	Größe	Beschreibung	Maschinentyp	Spez.	Passend für OEM Nr.
	B200		Nozzle Assy Unten	HS-100	Bausatz	63084900
	B201	ø 4	Spüldüse Oben & Unten	HS-300	Nozzle-100	630877000
	B201-1		Spüldüse Unten	HS-300		632271000
	B201-2		Spüldüsenhalter	HS-300		632272000
	B202		Spüldüse Oben	HS-3100,3600, HS-50A	Nozzle 1506 AWT & Manuell	632902000
	B203		Spüldüse Unten	HS-3100,3600	Nozzle AT1506 (AWT)	632930000
	B204		Spüldüse Unten	HS-3100,3600, HS-50A	STD1506 Manuell	632920000
	B205		Spüldüse Unten	HS-50A	Nozzle AT1507 (AWT)	659398001

EDM-Deutschland Produkte* für Brother	Diverse Teile
--	----------------------

	Nr.	Größe	Beschreibung	Maschinentyp	Spez.	Passend für OEM Nr.
	B301		Isolierplatte Unten	HS-300	Keramik	632284000
	B302		Isolierplatte Unten	HS-100	Keramik	632568000
	B401	D=23mm	Guide Pulley	HS-300	Wire Guide Roller300	632269000
	B402		Kugellager	HS-300, 350	Für B401 SSLF 1260ZZ	533532001
	B403	D=30mm	Guide Pulley	HS-3100,3600, HS-50A		632922000

